

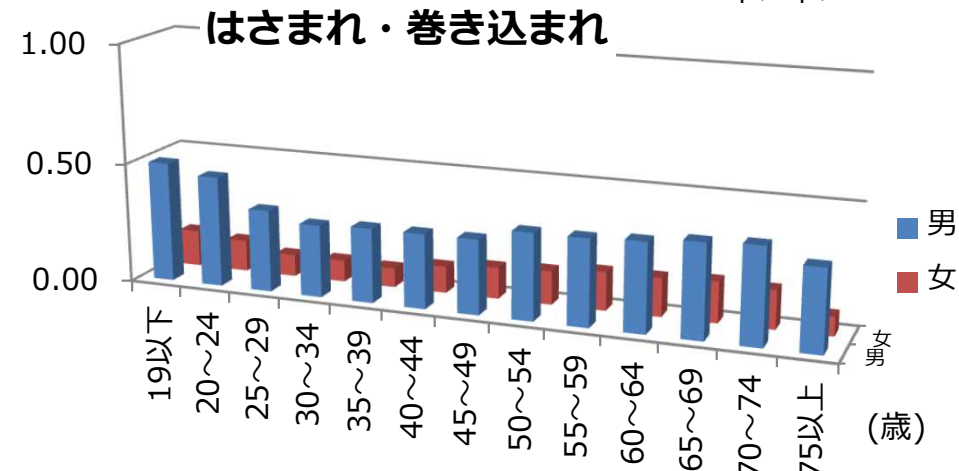
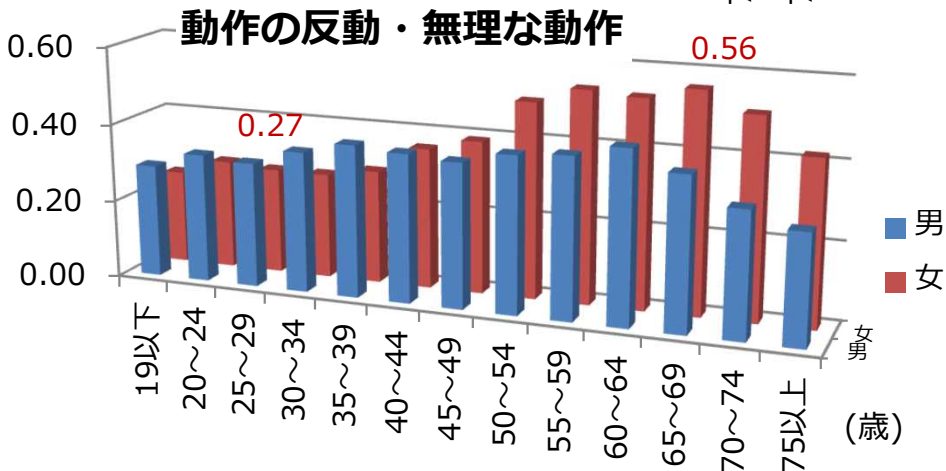
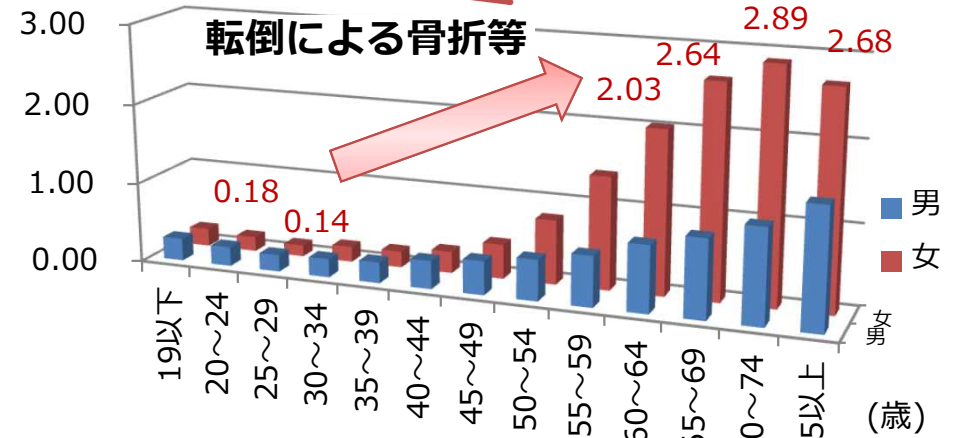
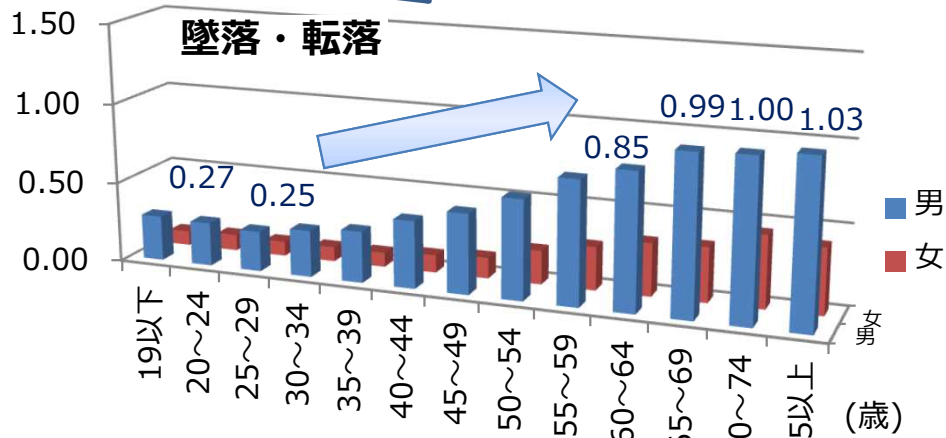
高年齢労働者の労働災害の特徴② 年齢階層別・男女別の傾向（事故の型別の分析）

- 「墜落・転落」、「転倒による骨折等」では、特に、年齢や性別により労働災害発生率（千人率）が大きく異なる。

事故の型別・年齢階層別・男女別の千人率（令和5年）

男性の場合、60歳以上（平均0.93）は20代平均（0.26）の約3.6倍

女性の場合、60歳以上（平均2.41）は20代（平均0.16）の約15.1倍



データ出所：千人率=労働災害による死傷者数/平均労働者数×1,000
 : 死傷者数…労働者死傷病報告（令和5年） ※ 新型コロナウイルス感染症へのり患によるものを除く
 : 労働者数…労働力調査（年次・2023年・基本集計第I-2表 役員を除く雇用者）